

Santiago de Querétaro, Qro. 25 de febrero de 2016.
Oficio: Núm. OF/DA/RF/042/16.
Asunto: Remito Cuenta Pública Anual 2015.

C.P. RAFAEL CASTILLO VANDENPEEREBOOM
AUDITOR SUPERIOR DEL ESTADO DE QUERÉTARO
P R E S E N T E

Con fundamento en lo dispuesto por los artículos 27, de la "Ley de Fiscalización Superior y Rendición de Cuentas para el Estado de Querétaro; y, 52 de la Ley de Contabilidad Gubernamental, adjunto al presente me permito remitir a Usted, la documentación que conforma la Cuenta Pública del Colegio de Estudios Científicos y Tecnológicos del Estado de Querétaro, correspondiente al periodo del 01 de enero al 31 de diciembre de 2015, la cual consta de 1 legajo de 179 hojas, 1 disco compacto con información general, 1 disco compacto con manuales del colegio.

Así mismo certifico que los saldos reflejados en los Estados Financieros que integran la Cuenta Pública del Colegio de Estudios Científicos y Tecnológicos del Estado de Querétaro correspondiente al periodo que se reporta, son los definitivos por dicho periodo y contienen la totalidad de las operaciones realizadas y registradas a esa fecha.

ANEXO: Cuenta pública detallada en Apartados 1, 2, 3,4 y 5.

ATENTAMENTE.



DR. © LUIS FERNANDO PANTOJA AMARO
DIRECTOR GENERAL

C.c.p. Archivo / Minutario.
LFPA/MGELLV/FCM/Is



QUERÉTARO
Entidad Superior de
Fiscalización del Estado
QUERÉTARO

ESFE/CP/1011

26/02/2016 12:41:11 p.m.

Se recibe carpeta y 2 cd




-279213-1403

En referencia al Oficio: Núm. OF/DA/RF/042/16, Cuenta Pública anual correspondiente al periodo al ejercicio 2015.

Ref.	Descripción	FORMATO REQUERIDO	
		Impreso	Medio electrónico
	APARTADO 1 ESTADOS E INFORMACIÓN CONTABLE.		
A	Estado de Situación Financiera.	SI	SI
B	Estado de Actividades	SI	SI
C	Estado de Variación en la Hacienda Pública	SI	SI
D	Estado de Cambios en la Situación Financiera	SI	SI
E	Estado de Flujos de Efectivo	SI	SI
F	Estado Analítico del Activo.	SI	SI
G	Estado Analítico de la Deuda y Otros Pasivos	SI	SI
H	Informes sobre Pasivos Contingentes.	SI	SI
I	Notas a los estados financieros.	SI	SI
	APARTADO 2 ESTADOS E INFORMES PRESUPUESTARIOS.		
1	Estado Analítico de Ingresos; Estado Analítico de Ingresos por Fuente de Financiamiento	SI	SI
2	Estado Analítico del Ejercicio del Presupuesto de Egresos; Clasificación por Objeto del Gasto (Capítulo y Concepto)	SI	SI
3	Estado Analítico del Ejercicio del Presupuesto de Egresos; Clasificación Económica (por Tipo de Gasto)	SI	SI
4	Estado Analítico del Ejercicio del Presupuesto de Egresos; Clasificación Administrativa por:	SI	SI
5	Estado Analítico del Ejercicio del Presupuesto de Egresos; Clasificación Funcional (Finalidad y Función). Endeudamiento Neto e Intereses de la Deuda	SI	SI
	APARTADO 3 ESTADOS E INFORMES PROGRAMÁTICOS.		
6	Gastos por Categoría Programática	SI	SI
	APARTADO 4 INDICADORES DE POSTURA FISCAL.		
7	Indicadores de Postura Fiscal	SI	SI
	APARTADO 5 ANEXOS.		
A.1	Fondos con Afectación Específica (Fondos Fijos).	SI	SI
A.2	Relación de Cuentas Bancarias e Inversiones	SI	SI
A.3	Relación de Conciliaciones Bancarias.	SI	SI

A.4	Derecho a recibir Efectivo o Equivalentes.	SI	SI
A.5	Activo no Circulante.	SI	SI
A.6	Padrón Inmobiliario.	SI	SI
A.7	Pasivo Circulante.	SI	SI
I	Reporte de aplicación de recursos por programas federales.	SI	SI
II	Relación de actas del órgano de gobierno.	SI	SI
III	Plantilla de Personal Autorizada.	SI	SI
IV	Relación de Contratos de Adquisiciones y Prestación de Servicios.	SI	SI
V	Relación de Contratos adjudicados.	SI	SI
VI	Relación de apoyos por concepto de subsidios y donativos.	SI	SI
VII	Relación de manuales operativos.	NO	SI
VIII	Relación de cuotas de ingresos propios vigentes para el periodo actual.	SI	SI
IX	Copia de la conciliación de recursos con el poder ejecutivo del estado.	SI	SI
X	Clasificador por objeto del gasto.	SI	SI
XI	Catalogo de cuentas.	SI	SI
XII	Tabulador de sueldos y salarios autorizados.	SI	SI
XIII	Balanza de Comprobación.	SI	SI

NOTA: Las actas efectuadas en el ejercicio 2015, se envía de manera electrónica.



M. en D. MA.GPE.ROCIO DEL LLANO VILLEGAS
DIRECTORA ADMINISTRATIVA



CUENTA PÚBLICA DEL ESTADO DE QUERÉTARO
Ejercicio 2015

ESTADO DE SITUACIÓN FINANCIERA

Del 1 de Enero al 31 de Diciembre de 2015 y 2014

Colegio de Estudios Científicos y Tecnológicos del Estado de Querétaro

Concepto	2015	2014	Concepto	2015	2014
ACTIVO			PASIVO		
ACTIVO CIRCULANTE	51,852,556	49,328,984	PASIVO CIRCULANTE	14,765,764	3,759,348
EFFECTIVO Y EQUIVALENTES	35,266,569	31,396,747	CUENTAS POR PAGAR A CORTO PLAZO	14,765,764	3,759,348
DERECHOS A RECIBIR EFECTIVO O EQUIVALENTES	16,585,987	17,932,236	DOCUMENTOS POR PAGAR A CORTO PLAZO	0	0
DERECHOS A RECIBIR BIENES O SERVICIOS	0	0	PORCIÓN A CORTO PLAZO DE LA DEUDA PÚBLICA A LARGO PLAZO	0	0
INVENTARIOS	0	0	TÍTULOS Y VALORES A CORTO PLAZO	0	0
ALMACENES	0	0	PASIVOS DIFERIDOS A CORTO PLAZO	0	0
ESTIMACIÓN POR PÉRDIDA O DETERIORO DE ACTIVOS CIRCULANTES	0	0	FONDOS Y BIENES DE TERCEROS EN GARANTÍA Y/O ADMINISTRACIÓN A CORTO PLAZO	0	0
OTROS ACTIVOS CIRCULANTES	0	0	PROVISIONES A CORTO PLAZO	0	0
ACTIVO NO CIRCULANTE	311,812,897	258,101,925	OTROS PASIVOS A CORTO PLAZO	0	0
INVERSIONES FINANCIERAS A LARGO PLAZO	0	0	PASIVO NO CIRCULANTE	0	0
DERECHOS A RECIBIR EFECTIVO O EQUIVALENTES A LARGO PLAZO	253,561,829	210,006,214	CUENTAS POR PAGAR A LARGO PLAZO	0	0
BIENES INMUEBLES, INFRAESTRUCTURA Y CONSTRUCCIONES EN PROCESO	63,415,885	49,625,578	DOCUMENTOS POR PAGAR A LARGO PLAZO	0	0
BIENES MUEBLES	157,273	120,456	DEUDA PÚBLICA A LARGO PLAZO	0	0
ACTIVOS INTANGIBLES	(5,354,987)	(1,883,219)	PASIVOS DIFERIDOS A LARGO PLAZO	0	0
DEPRECIACIÓN, DETERIORO Y AMORTIZACIÓN ACUMULADA DE BIENES	32,897	32,897	FONDOS Y BIENES DE TERCEROS EN GARANTÍA Y/O EN ADMINISTRACIÓN A LARGO PLAZO	0	0
ACTIVOS DIFERIDOS	0	0	PROVISIONES A LARGO PLAZO	0	0
ESTIMACIÓN POR PÉRDIDA O DETERIORO DE ACTIVOS NO CIRCULANTES	0	0	TOTAL DEL PASIVO	14,765,764	3,759,348
OTROS ACTIVOS NO CIRCULANTES	0	0			
TOTAL DEL ACTIVO	363,665,453	307,430,908			
			HACIENDA PÚBLICA/PATRIMONIO		
			HACIENDA PÚBLICA CONTRIBUIDO	314,564,411	258,132,802
			APORTACIONES	314,564,411	258,012,346
			DONACIONES DE CAPITAL	0	120,456
			ACTUALIZACIÓN DE LA HACIENDA PÚBLICA	0	0
			HACIENDA PÚBLICA GENERADO	34,315,278	45,538,758
			RESULTADOS DEL EJERCICIO (AHORRO/ DESAHORRO)	2,634,139	7,347,138
			RESULTADOS DE EJERCICIOS ANTERIORES	13,629,554	20,094,281
			REVALÚOS	0	0
			RESERVAS	18,051,585	18,107,340
			RECTIFICACIONES DE RESULTADOS DE EJERCICIOS ANTERIORES	0	0
			EXCESO O INSUFICIENCIA EN LA ACTUALIZACIÓN DE LA HACIENDA PÚBLICA	0	0
			RESULTADO POR POSICIÓN MONETARIA	0	0
			RESULTADO POR TENENCIA DE ACTIVOS NO MONETARIOS	0	0
			TOTAL DE HACIENDA PÚBLICA/PATRIMONIO	348,899,689	303,671,560
			TOTAL DEL PASIVO Y HACIENDA PÚBLICA/PATRIMONIO	363,665,453	307,430,908

[Signature]

Dr. Luis Fernando Pantoja Amaro
Director General

C. P. Fernando Cruz Muñoz
Jefe de Departamento de Recursos Financieros

Bajo protesta de decir verdad declaramos que los Estados Financieros y sus Notas son razonablemente correctos y responsabilidad del emisor



CUENTA PÚBLICA DEL ESTADO DE QUERÉTARO

Ejercicio 2015

ESTADO DE ACTIVIDADES

Del 1 de Enero al 31 de Diciembre de 2015 y 2014

Colegio de Estudios Científicos y Tecnológicos del Estado de Querétaro

Concepto	2015	2014	Concepto	2015	2014
INGRESOS Y OTROS BENEFICIOS			GASTOS Y OTRAS PÉRDIDAS		
INGRESOS DE GESTIÓN	15,531,347	15,940,861	GASTOS DE FUNCIONAMIENTO	163,605,393	142,083,832
IMPUESTOS	0	0	SERVICIOS PERSONALES	146,081,565	125,161,069
CUOTAS Y APORTACIONES DE SEGURIDAD SOCIAL	0	0	MATERIALES Y SUMINISTROS	3,522,343	2,418,770
CONTRIBUCIONES DE MEJORAS	0	0	SERVICIOS GENERALES	14,001,496	14,503,993
DERECHOS	0	0	TRANSFERENCIAS, ASIGNACIONES, SUBSIDIOS Y OTRAS AYUDAS	0	0
PRODUCTOS DE TIPO CORRIENTE	1,436,972	1,328,195	TRANSFERENCIAS INTERNAS Y ASIGNACIONES AL SECTOR PÚBLICO	0	0
APROVECHAMIENTOS DE TIPO CORRIENTE	0	0	TRANSFERENCIAS AL RESTO DEL SECTOR PÚBLICO	0	0
INGRESOS POR VENTA DE BIENES Y SERVICIOS	14,094,375	14,612,666	SUBSIDIOS Y SUBVENCIÓNES	0	0
INGRESOS NO COMPRENDIDOS EN LAS FRACCIONES DE LA LEY DE INGRESOS CAUSADOS EN EJERCICIOS FISCALES ANTERIORES PENDIENTES DE LIQUIDACIÓN O PAGO	0	0	AYUDAS SOCIALES	0	0
PARTICIPACIONES, APORTACIONES, TRANSFERENCIAS, ASIGNACIONES, SUBSIDIOS Y OTRAS AYUDAS	154,379,954	134,868,887	PENSIONES Y JUBILACIONES	0	0
PARTICIPACIONES Y APORTACIONES	0	0	TRANSFERENCIAS A FIDEICOMISOS, MANDATOS Y CONTRATOS ANALÓGOS	0	0
TRANSFERENCIAS, ASIGNACIONES, SUBSIDIOS Y OTRAS AYUDAS	154,379,954	134,868,887	TRANSFERENCIAS A LA SEGURIDAD SOCIAL	0	0
OTROS INGRESOS Y BENEFICIOS	0	0	DONATIVOS	0	0
INGRESOS FINANCIEROS	0	0	TRANSFERENCIAS AL EXTERIOR	0	0
INCREMENTO POR VARIACIÓN DE INVENTARIOS	0	0	PARTICIPACIONES Y APORTACIONES	0	0
DISMINUCIÓN DEL EXCESO DE ESTIMACIONES POR PÉRDIDA O DETERIORO U OBSOLESCENCIA	0	0	APORTACIONES	0	0
DISMINUCIÓN DEL EXCESO DE PROVISIONES	0	0	CONVENIOS	0	0
OTROS INGRESOS Y BENEFICIOS VARIOS	0	0	INTERESES, COMISIONES Y OTROS GASTOS DE LA DEUDA PÚBLICA	0	0
TOTAL DE INGRESOS Y OTROS BENEFICIOS	169,911,300	150,809,748	INTERESES DE LA DEUDA PÚBLICA	0	0
			COMISIONES DE LA DEUDA PÚBLICA	0	0
			GASTOS DE LA DEUDA PÚBLICA	0	0
			COSTO POR COBERTURAS	0	0
			APOYOS FINANCIEROS	0	0
			OTROS GASTOS Y PÉRDIDAS EXTRAORDINARIAS	3,671,768	1,378,778
			ESTIMACIONES, DEPRECIACIONES, DETERIOROS, OBSOLESCENCIA Y AMORTIZACIONES	3,671,768	1,378,778
			PROVISIONES	0	0
			DISMINUCIÓN DE INVENTARIOS	0	0
			AUMENTO POR INSUFICIENCIA DE ESTIMACIONES POR PÉRDIDA O DETERIORO U OBSOLESCENCIA	0	0
			AUMENTO POR INSUFICIENCIA DE PROVISIONES	0	0
			OTROS GASTOS	0	0
			INVERSIÓN PÚBLICA	0	0
			INVERSIÓN PÚBLICA NO CAPITALIZABLE	0	0
			TOTAL DE GASTOS Y OTRAS PÉRDIDAS	167,277,161	143,462,610
			RESULTADO DEL EJERCICIO (AHORRO/DESAHORRO)	2,634,139	7,347,138

NO SE INCLUYEN: UTILIDADES E INTERESES, POR REGLA DE PRESENTACIÓN SE REVELAN COMO INGRESOS FINANCIEROS

[Signature]

Dr.-Luis Fernando Pantoja Amaro
Director General

C.P. Fernando Cruz Muñoz
Jefe de Departamento de Recursos Financieros

Bajo protesta de decir verdad declaramos que los Estados Financieros y sus Notas son razonablemente correctos y responsabilidad del emisor



CUENTA PÚBLICA DEL ESTADO DE QUERÉTARO

Ejercicio 2015

ESTADO DE VARIACIONES EN LA HACIENDA PÚBLICA

Del 1 de Enero al 31 de Diciembre de 2015

Colegio de Estudios Científicos y Tecnológicos del Estado de Querétaro

Concepto	Hacienda Pública Contribuida	Hacienda Pública Generada Ejercicios Anteriores	Hacienda Pública Generada del Ejercicio	Ajuste por Cambios de Valor	Total
A) Rectificaciones de Resultados de Ejercicios Anteriores	0	0	0	0	0
B) Patrimonio Neto Inicial Ajustado del Ejercicio	258,132,802	0	0	0	258,132,802
1.- Aportaciones	258,012,346	0	0	0	258,012,346
2. Donaciones de Capital	120,456	0	0	0	120,456
3. Actualización de la Hacienda Pública	0	0	0	0	0
C) Variaciones de la Hacienda Pública	0	38,191,621	7,347,138	0	45,538,758
1. Resultado del Ejercicio (Ahorro/Desahorro)	0	0	7,347,138	0	7,347,138
2. Resultados de Ejercicios Anteriores	0	20,084,281	0	0	20,084,281
3. Revalúos	0	0	0	0	0
4. Reservas	0	18,107,340	0	0	18,107,340
Hacienda Pública Neto Final del Ejercicio 2014	258,132,802	38,191,621	7,347,138	0	303,671,560
A) Cambios en la Hacienda Pública Neto del Ejercicio	56,451,609	0	0	0	56,451,609
1.- Aportaciones	56,451,609	0	0	0	56,451,609
2. Donaciones de Capital	0	0	0	0	0
3. Actualización de la Hacienda Pública	0	0	0	0	0
B) Variaciones de la Hacienda Pública	0	(-6,454,727)	(-4,768,753)	0	(-11,223,480)
1. Resultado del Ejercicio (Ahorro/Desahorro)	0	0	(-4,712,999)	0	(-4,712,999)
2. Resultados de Ejercicios Anteriores	0	(-6,454,727)	0	0	(-6,454,727)
3. Revalúos	0	0	0	0	0
4. Reservas	0	0	(-55,755)	0	(-55,755)
Saldo Neto en la Hacienda Pública al cierre de DIC-15	314,584,411	13,629,554	20,685,724	0	348,899,689

[Firma]

Dr. Luis Fernando Pantoja Amaro
Director General

[Firma]

C. P. Fernando Cruz Muñoz
Jefe de Departamento de Recursos Financieros

Bajo protesta de decir verdad declaramos que los Estados Financieros y sus Notas son razonablemente correctos y responsabilidad del emisor.





CUENTA PÚBLICA DEL ESTADO DE QUERÉTARO
Ejercicio 2015

ESTADO DE CAMBIOS EN LA SITUACIÓN FINANCIERA

Del 1 de Enero al 31 de Diciembre de 2015 y 2014

Colegio de Estudios Científicos y Tecnológicos del Estado de Querétaro

Concepto	Origen	Aplicación	Concepto	Origen	Aplicación
ACTIVO					
ACTIVO CIRCULANTE	1,346,249	3,869,821	PASIVO CIRCULANTE	11,006,416	0
EFFECTIVO Y EQUIVALENTES	0	3,869,821	CUENTAS POR PAGAR A CORTO PLAZO	11,006,416	0
DERECHOS A RECIBIR EFECTIVO O EQUIVALENTES	1,346,249	0	DOCUMENTOS POR PAGAR A CORTO PLAZO	0	0
DERECHOS A RECIBIR BIENES O SERVICIOS	0	0	PORCIÓN A CORTO PLAZO DE LA DEUDA PÚBLICA A LARGO PLAZO	0	0
INVENTARIOS	0	0	TÍTULOS Y VALORES A CORTO PLAZO	0	0
ALMACENES	0	0	PASIVOS DIFERIDOS A CORTO PLAZO	0	0
ESTIMACIÓN POR PÉRDIDA O DETERIORO DE ACTIVOS CIRCULANTES	0	0	FONDOS Y BIENES DE TERCEROS EN GARANTÍA Y/O ADMINISTRACIÓN A CORTO PLAZO	0	0
OTROS ACTIVOS CIRCULANTES	0	0	PROVISIONES A CORTO PLAZO	0	0
ACTIVO NO CIRCULANTE	3,671,768	57,382,740	OTROS PASIVOS A CORTO PLAZO	0	0
INVERSIONES FINANCIERAS A LARGO PLAZO	0	0	PASIVO NO CIRCULANTE	0	0
DERECHOS A RECIBIR EFECTIVO O EQUIVALENTES A LARGO PLAZO	0	43,555,616	CUENTAS POR PAGAR A LARGO PLAZO	0	0
BIENES INMUEBLES, INFRAESTRUCTURA Y CONSTRUCCIONES EN PROCESO	0	13,790,307	DOCUMENTOS POR PAGAR A LARGO PLAZO	0	0
BIENES MUEBLES	0	36,817	DEUDA PÚBLICA A LARGO PLAZO	0	0
ACTIVOS INTANGIBLES	0	0	PASIVOS DIFERIDOS A LARGO PLAZO	0	0
DEPRECIACIÓN, DETERIORO Y AMORTIZACIÓN ACUMULADA DE BIENES	3,671,768	0	FONDOS Y BIENES DE TERCEROS EN GARANTÍA Y/O EN ADMINISTRACIÓN A LARGO PLAZO	0	0
ACTIVOS DIFERIDOS	0	0	PROVISIONES A LARGO PLAZO	0	0
ESTIMACIÓN POR PÉRDIDA O DETERIORO DE ACTIVOS NO CIRCULANTES	0	0	PASIVO	11,006,416	0
OTROS ACTIVOS NO CIRCULANTES	0	0			
ACTIVO	5,018,017	61,252,561			
HACIENDA PÚBLICA/PATRIMONIO					
			HACIENDA PÚBLICA/PATRIMONIO CONTRIBUIDO	56,572,065	0
			APORTACIONES	56,572,065	0
			DONACIONES DE CAPITAL	0	0
			ACTUALIZACIÓN DE LA HACIENDA PÚBLICA	0	0
			HACIENDA PÚBLICA/PATRIMONIO GENERADO	0	11,223,480
			RESULTADOS DEL EJERCICIO (AHORRO/ DESAHORRO)	0	0
			RESULTADOS DEL EJERCICIO (AHORRO/ DESAHORRO)	0	4,712,999
			RESULTADOS DE EJERCICIOS ANTERIORES	0	6,454,727
			REVALÚOS	0	0
			RESERVAS	0	55,755
			RECTIFICACIONES DE RESULTADOS DE EJERCICIOS ANTERIORES	0	0
			EXCESO O INSUFICIENCIA EN LA ACTUALIZACIÓN DE LA HACIENDA PÚBLICA/PATRIMONIO	0	0
			RESULTADO POR POSICIÓN MONETARIA	0	0
			RESULTADO POR TENENCIA DE ACTIVOS NO MONETARIOS	0	0
			HACIENDA PÚBLICA	56,572,065	11,223,480

Dr. Luis Fernando Rantón Amaro
Director General

[Firma]

C.P. Fernando Cruz Muñoz
Jefe de Departamento de Recursos Financieros

Bajo protesta de decir verdad declaramos que los Estados Financieros y sus Notas son razonablemente correctos y responsabilidad del emisor.



CUENTA PÚBLICA DEL ESTADO DE QUERÉTARO

Ejercicio 2015

ESTADO DE FLUJOS DE EFECTIVO

Del 1 de Enero al 31 de Diciembre de 2015 y 2014
Colegio de Estudios Científicos y Tecnológicos del Estado de Querétaro

Concepto	2015	2014	Concepto	2015	2014
FLUJOS DE EFECTIVO DE LAS ACTIVIDADES DE GESTIÓN					
ORIGEN	224,857,955	229,537,738	FLUJOS DE EFECTIVO DE LAS ACTIVIDADES DE INVERSIÓN	0	0
IMPUESTOS	0	0	ORIGEN	0	0
CUOTAS Y APORTACIONES DE SEGURIDAD SOCIAL	0	0	BIENES INMUEBLES, INFRAESTRUCTURA Y CONSTRUCCIONES EN PROCESO	0	0
CONTRIBUCIONES DE MEJORAS	0	0	BIENES MUEBLES	0	0
DERECHOS	0	0	OTROS ORIGENES DE INVERSIÓN	0	0
PRODUCTOS DE TIPO CORRIENTE	1,436,972	1,328,195	APLICACIÓN	57,382,740	86,897,810
APROVECHAMIENTOS DE TIPO CORRIENTE	0	0	BIENES INMUEBLES, INFRAESTRUCTURA Y CONSTRUCCIONES EN PROCESO	43,555,616	78,051,944
INGRESOS POR VENTA DE BIENES Y SERVICIOS	0	0	BIENES MUEBLES	13,790,307	8,725,411
INGRESOS NO COMPRENDIDOS EN LAS FRACCIONES DE LA LEY DE INGRESOS CAUSADOS EN EJERCICIOS FISCALES ANTERIORES PENDIENTES DE LIQUIDACIÓN O PAGO	14,094,375	14,612,666	OTROS ORIGENES DE INVERSIÓN	36,817	120,456
PARTICIPACIONES Y APORTACIONES	0	0	FLUJOS NETOS DE EFECTIVO POR ACTIVIDADES DE INVERSIÓN	(-57,382,740)	(-86,897,810)
TRANSFERENCIAS, ASIGNACIONES, SUBSIDIOS Y OTRAS AYUDAS	0	0	FLUJOS DE EFECTIVO DE LAS ACTIVIDADES DE FINANCIAMIENTO	0	0
OTROS ORIGENES DE OPERACIÓN	154,379,954	134,868,887	ORIGEN	0	0
APLICACIÓN	54,946,654	78,727,990	ENDEUDAMIENTO NETO	0	0
SERVICIOS PERSONALES	163,605,393	142,083,832	INTERNO	0	0
MATERIALES Y SUMINISTROS	146,081,555	125,161,069	EXTERNO	0	0
SERVICIOS GENERALES	3,522,343	2,418,770	OTROS ORIGENES DE FINANCIAMIENTO	0	0
TRANSFERENCIAS INTERNAS Y ASIGNACIONES AL SECTOR PÚBLICO	14,001,496	14,503,993	APLICACIÓN	0	0
TRANSFERENCIAS AL RESTO DEL SECTOR PÚBLICO	0	0	SERVICIOS DE LA DEUDA	0	0
SUBSIDIOS Y SUBVENCIONES	0	0	INTERNO	0	0
AYUDAS SOCIALES	0	0	EXTERNO	0	0
PENSIONES Y JUBILACIONES	0	0	OTRAS APLICACIONES DE FINANCIAMIENTO	0	0
TRANSFERENCIAS A FIDEICOMISOS, MANDATOS Y CONTRATOS ANÁLOGOS	0	0	FLUJOS NETOS DE EFECTIVO POR ACTIVIDADES DE FINANCIAMIENTO	0	0
TRANSFERENCIAS A LA SEGURIDAD SOCIAL	0	0	INCREMENTO/DISMINUCIÓN NETA EN EL EFECTIVO Y EQUIVALENTES AL EFECTIVO	3,669,821	556,095
DONATIVOS	0	0	EFFECTIVO Y EQUIVALENTES AL INICIO DEL EJERCICIO	31,396,747	30,840,652
TRANSFERENCIAS AL EXTERIOR	0	0	EFFECTIVO Y EQUIVALENTE AL EFECTIVO AL FINAL DEL EJERCICIO	35,266,569	31,396,747
PARTICIPACIONES	0	0			
APORTACIONES	0	0			
CONVENIOS	0	0			
OTRAS APLICACIONES DE OPERACIÓN	0	0			
FLUJOS NETOS DE EFECTIVO POR ACTIVIDADES DE OPERACIÓN	61,252,561	87,453,905			

[Firma]

Dr. Luis Fernández Pantoja Amaro
Director General

C.P. Fernando Cruz Muñoz
Jefe de Departamento de Recursos Financieros

Bajo protesta de decir verdad declaramos que los Estados Financieros y sus Notas son razonablemente correctos y responsabilidad del emisor



CUENTA PÚBLICA DEL ESTADO DE QUERÉTARO

Ejercicio 2015

ESTADO ANALÍTICO DEL ACTIVO

Del 1 de Enero al 31 de Diciembre de 2015

Colegio de Estudios Científicos y Tecnológicos del Estado de Querétaro

Concepto	Saldo Inicial (1)	Cargos del Periodo (2)	Abonos del Periodo (3)	Saldo Final (4)=(1+2-3)	Variación del Periodo (4-1)
ACTIVO	307,430,908	9,895,561,311	9,839,326,769	363,665,453	56,234,544
ACTIVO CIRCULANTE	49,328,984	9,834,772,361	9,832,248,793	51,852,556	2,523,572
EFFECTIVO Y EQUIVALENTES	31,396,747	9,454,592,045	9,450,722,223	35,266,569	3,869,821
DERECHOS A RECIBIR EFFECTIVO O EQUIVALENTES	17,932,236	358,511,845	359,858,094	16,585,987	(-1,346,249)
DERECHOS A RECIBIR BIENES O SERVICIOS	0	34,695	34,695	0	0
INVENTARIOS	0	0	0	0	0
ALMACENES	0	21,633,781	21,633,781	0	0
ESTIMACIÓN POR PÉRDIDA O DETERIORO DE ACTIVOS CIRCULANTES	0	0	0	0	0
OTROS ACTIVOS CIRCULANTES	0	0	0	0	0
ACTIVO NO CIRCULANTE	258,101,925	60,788,941	7,077,976	311,812,897	53,710,972
INVERSIONES FINANCIERAS A LARGO PLAZO	0	0	0	0	0
DERECHOS A RECIBIR EFFECTIVO O EQUIVALENTES A LARGO PLAZO	0	0	0	0	0
BIENES INMUEBLES, INFRAESTRUCTURA Y CONSTRUCCIONES EN PROCESO	210,006,214	43,834,584	278,968	253,561,829	43,555,616
BIENES MUEBLES	49,625,578	16,915,172	3,124,864	63,415,885	13,790,307
ACTIVOS INTANGIBLES	120,456	36,817	0	157,273	36,817
DEPRECIACIÓN, DETERIORO Y AMORTIZACIÓN ACUMULADA DE BIENES	(-1,683,219)	2,375	3,674,143	(-5,354,987)	(-3,671,768)
ACTIVOS DIFERIDOS	32,897	0	0	32,897	0
ESTIMACIÓN POR PÉRDIDA O DETERIORO DE ACTIVOS NO CIRCULANTES	0	0	0	0	0
OTROS ACTIVOS NO CIRCULANTES	0	0	0	0	0

[Signature]
 Dr. Eusebio Pantoja Amaro
 Director General

[Signature]
 C.P. Fernando Cruz Muñoz
 Jefe de Departamento de Recursos Financieros

Dr. Eusebio Pantoja Amaro
 Director General

C.P. Fernando Cruz Muñoz
 Jefe de Departamento de Recursos Financieros

Bajo protesta de decir verdad declaramos que los Estados Financieros y sus Notas son razonablemente correctos y responsabilidad del emisor.





CUENTA PÚBLICA DEL ESTADO DE QUERÉTARO
Ejercicio 2015
ESTADO ANALÍTICO DE LA DEUDA Y OTROS PASIVOS
Del 1 de Enero al 31 de Diciembre de 2015
Colegio de Estudios Científicos y Tecnológicos del Estado de Querétaro

Denominación de las Deudas	Moneda de Contratación	Institución o País Acreedor	Salidos Inicial del Período	Salidos Final del Período
DEUDA PÚBLICA				
CORTO PLAZO				
Deuda Interna	Pesos Mexicanos		0	0
Instituciones de Crédito			0	0
Títulos y Valores			0	0
Arrendamientos Financieros			0	0
Deuda Externa			0	0
Organismos Financieros Internacionales			0	0
Deuda Bilateral			0	0
Títulos y Valores			0	0
Arrendamientos Financieros			0	0
SUBTOTAL CORTO PLAZO			0	0
LARGO PLAZO				
Deuda Interna	Pesos Mexicanos		0	0
Instituciones de Crédito			0	0
Títulos y Valores			0	0
Arrendamientos Financieros			0	0
Deuda Externa			0	0
Organismos Financieros Internacionales			0	0
Deuda Bilateral			0	0
Títulos y Valores			0	0
Arrendamientos Financieros			0	0
SUBTOTAL LARGO PLAZO			0	0
OTROS PASIVOS				
SUBTOTAL OTROS PASIVOS	Pesos Mexicanos		3,759,348	14,765,764
TOTAL DEUDA Y OTROS PASIVOS			3,759,348	14,765,764

Dr. Luis Fernando Paytoja Amaro
Director General

C.P. Fernando Cruz Muñoz
Jefe de Departamento de Recursos Financieros

Bajo protesta de decir verdad declaramos que los Estados Financieros y sus Notas son razonablemente correctos y responsabilidad del emisor

**NOTAS A LOS ESTADOS FINANCIEROS DEL COLEGIO DE ESTUDIOS CIENTÍFICOS Y TECNOLÓGICOS DEL ESTADO DE QUERÉTARO**

Con el propósito de dar cumplimiento a los artículos 46 y 49 de la Ley General de Contabilidad Gubernamental (LGCG), así como a la normatividad emitida por el Consejo Nacional de Armonización Contable (CONAC), en seguida, se presentan las notas a los estados financieros correspondientes al ejercicio fiscal 2015, teniendo presente los postulados de revelación suficiente e importancia relativa con la finalidad de que la información sea de mayor utilidad para los usuarios. Los tres tipos de notas que acompañan a los estados financieros, son:

- a) Notas de Desglose
- b) Notas de Memoria
- c) Notas de Gestión Administrativa

a) Notas de Desglose:**I) Notas al Estado de Situación Financiera****Activo**

- **Efectivo y equivalentes**

En este apartado se informa el tipo y monto de los fondos con afectación específica al 31 de diciembre del 2015:

(Pesos)

FONDOS CON AFECTACIÓN ESPECÍFICA:	TIPO	MONTO
FONDO REVOLVENTE DIRECCIÓN GENERAL	Gasto Corriente	0.00
FONDO REVOLVENTE PLANTEL HUIMILPAN	Gasto Corriente	0.00
FONDO REVOLVENTE PLANTEL PEDRO ESOBEDO	Gasto Corriente	0.00
FONDO REVOLVENTE PLANTEL PEÑAMILLER	Gasto Corriente	0.00
FONDO REVOLVENTE PLANTEL PINAL DE AMOLES	Gasto Corriente	0.00
FONDO REVOLVENTE PLANTEL QUERÉTARO	Gasto Corriente	0.00
FONDO REVOLVENTE PLANTEL CORREGIDORA	Gasto Corriente	0.00
FONDO REVOLVENTE PLANTEL SAN JUAN DEL RÍO	Gasto Corriente	0.00
FONDO REVOLVENTE PLANTEL MENCHACA	Gasto Corriente	0.00
FONDO REVOLVENTE PLANTEL MONTENEGRO	Gasto Corriente	0.00
FONDO REVOLVENTE PLANTEL LA ESPERANZA	Gasto Corriente	0.00
FONDO REVOLVENTE PLANTEL PASO DE MATA	Gasto Corriente	0.00
FONDO REVOLVENTE PLANTEL LA TINAJA	Gasto Corriente	0.00
TOTAL		\$ 0.00



Asimismo, se informa el tipo, el monto y el plazo de las inversiones temporales menores a tres meses al 31 de diciembre del 2015:

(Pesos)

INVERSIONES FINANCIERAS HASTA TRES MESES:	TIPO	MONTO	PLAZO
BBVA BANCOMER 7035	ING. PROPIOS	29,726,592	MENSUAL
HSBC	ING. PROPIOS	215,444	MENSUAL
TOTAL		\$ 29,942,036	

• **Derechos a recibir efectivo o equivalentes y bienes o servicios a recibir:**

Corresponde integrar en este apartado, por tipo de contribución, los montos al 31 de diciembre del 2015 que se encuentren pendientes de cobro y por recuperar de hasta cinco ejercicios anteriores. Asimismo, se informa los montos sujetos a algún tipo de juicio con una antigüedad mayor a cinco ejercicios anteriores y la factibilidad de cobro:

(Pesos)

CONTRIBUCIÓN PENDIENTE DE COBRO Y DE RECUPERAR HASTA POR CINCO EJERCICIOS:	TIPO	MONTO	MONTO SUJETO A JUICIO MAYOR A CINCO EJERCICIOS	FACTIBILIDAD DE COBRO
IMPUESTOS				
CUOTAS Y APORTACIONES DE SEGURIDAD				
CONTRIBUCIONES DE MEJORAS				
DERECHOS				
PRODUCTOS				
APROVECHAMIENTOS				
INGRESOS POR VENTAS DE BIENES Y SERVICIOS				
PARTICIPACIONES Y APORTACIONES				
TRANSFERENCIAS, ASIGNACIONES, SUBSIDIOS Y OTRAS AYUDAS	SUBSIDIO FEDERAL	9,058,706		
TOTAL		\$ 9,058,706		

Se informa de manera agrupada, el monto al 31 de diciembre del 2015 de los derechos a recibir efectivo y equivalentes (excepto cuentas por cobrar de contribuciones o fideicomisos que se encuentran dentro de inversiones financieras, participaciones y aportaciones de capital) en una desagregación por su vencimiento en días a 90, 180, menor o igual a 365 y mayor a 365. Adicionalmente se informa de las características cualitativas relevantes que les afectan a estas cuentas:

(Pesos)



DERECHOS A RECIBIR EFECTIVO O EQUIVALENTES (excepto cuentas por cobrar de contribuciones o fideicomisos que se encuentran dentro de inversiones financieras, participaciones y aportaciones de capital):	MONTO	CARACTERÍSTICAS CUALITATIVAS
a) Menor o igual a 90 días		
CUENTAS POR COBRAR	3,560,307	Provisión ISR
DEUDORES DIVERSOS POR COBRAR	0.0	
DEUDORES POR ANTIPOPOS DE LA TESORERÍA	0.0	
PRESTAMOS OTORGADOS	0.0	
OTROS DERECHOS A RECIBIR EFECTIVO	0.0	
Sub-Total	\$ 3,560,307	
b) Mayor a 90 días y menor o igual a 180 días		
CUENTAS POR COBRAR	0.0	
DEUDORES DIVERSOS POR COBRAR	0.0	
DEUDORES POR ANTIPOPOS DE LA TESORERÍA	0.0	
PRESTAMOS OTORGADOS	0.0	
OTROS DERECHOS A RECIBIR EFECTIVO	0.0	
Sub-Total	\$ 0.00	
c) Mayor a 180 días y menor o igual a 365 días		
CUENTAS POR COBRAR	3,950,740	Infraestructura
DEUDORES DIVERSOS POR COBRAR	0.0	
DEUDORES POR ANTIPOPOS DE LA TESORERÍA	0.0	
PRESTAMOS OTORGADOS	0.0	
OTROS DERECHOS A RECIBIR EFECTIVO	0.0	
Sub-Total	\$ 3,950,740	
d) Mayor a 365 días		
DOCUMENTOS POR COBRAR	0.0	
DEUDORES DIVERSOS	0.0	
PRESTAMOS OTORGADOS	0.0	
OTROS DERECHOS A RECIBIR EFECTIVO	0.0	
Sub-Total	\$ 0.00	
TOTAL	\$7,511,047	

Se informa de manera agrupada, el monto al 31 de diciembre del 2015 de los derechos a recibir bienes o servicios (excepto cuentas por cobrar de contribuciones o fideicomisos que se encuentran dentro de inversiones financieras, participaciones y aportaciones de capital) en una desagregación por su vencimiento en días a 90, 180, menor o igual a 365 y mayor a 365. Adicionalmente se informa de las características cualitativas relevantes que les afectan a estas cuentas:



(Pesos)

DERECHOS A RECIBIR BIENES O SERVICIOS:	MONTO	CARACTERÍSTICAS CUALITATIVAS
a) Menor o igual a 90 días		
ANTICIPO A PROVEEDORES POR ADQUISICIÓN DE BIENES Y PRESTACIÓN DE SERVICIOS		
ANTICIPO A PROVEEDORES POR ADQUISICIÓN DE BIENES INMUEBLES Y MUEBLES		
ANTICIPO A PROVEEDORES POR ADQUISICIÓN DE BIENES INTANGIBLES		
ANTICIPO A CONTRATISTAS POR OBRAS PUBLICAS		
OTROS DERECHOS A RECIBIR BIENES O SERVICIOS		
Sub-Total	\$ 0.00	
b) Mayor a 90 días y menor o igual a 180 días		
ANTICIPO A PROVEEDORES POR ADQUISICIÓN DE BIENES Y PRESTACIÓN DE SERVICIOS		
ANTICIPO A PROVEEDORES POR ADQUISICIÓN DE BIENES INMUEBLES Y MUEBLES		
ANTICIPO A PROVEEDORES POR ADQUISICIÓN DE BIENES INTANGIBLES		
ANTICIPO A CONTRATISTAS POR OBRAS PUBLICAS		
OTROS DERECHOS A RECIBIR BIENES O SERVICIOS		
Sub-Total	\$ 0.00	
c) Mayor a 180 días y menor o igual a 365 días		
ANTICIPO A PROVEEDORES POR ADQUISICIÓN DE BIENES Y PRESTACIÓN DE SERVICIOS		
ANTICIPO A PROVEEDORES POR ADQUISICIÓN DE BIENES INMUEBLES Y MUEBLES		
ANTICIPO A PROVEEDORES POR ADQUISICIÓN DE BIENES INTANGIBLES		
ANTICIPO A CONTRATISTAS POR OBRAS PUBLICAS		
OTROS DERECHOS A RECIBIR BIENES O SERVICIOS		
Sub-Total	\$ 0.00	
TOTAL	0	

• Bienes disponibles para su transformación o consumo (Inventarios)



Se clasifican como bienes disponibles para su transformación, aquellos que se encuentran dentro de la cuenta de inventarios. En esta nota, se informa del sistema de conteo y el método de valuación aplicado a los inventarios, así como la conveniencia de su aplicación dada la naturaleza de los mismos. Adicionalmente se revela el impacto en la información financiera por cambios en el método o sistema:

CUENTA DE INVENTARIO DE ARTÍCULOS DE TRANSFORMACIÓN Y/O ELABORACIÓN	SISTEMA DE COSTEO	MÉTODO DE VALUACIÓN	CONVENIENCIA DEL MÉTODO	IMPACTO FINANCIERO POR CAMBIO DE MÉTODO
INVENTARIO DE MERCANCÍAS PARA VENTA				
INVENTARIO DE MERCANCÍAS TERMINADAS				
INVENTARIO DE MERCANCÍAS EN PROCESO DE ELABORACIÓN				
INVENTARIO DE MATERIAS PRIMAS, MATERIALES Y SUMINISTROS PARA PRODUCCIÓN				
BIENES EN TRANSITO				

De la cuenta de almacén se informa acerca del método de valuación, así como la conveniencia de su aplicación. Adicionalmente, se revela el impacto en la información financiera por cambios en el método:

CUENTA DE ALMACÉN	MÉTODO DE VALUACIÓN	CONVENIENCIA DEL MÉTODO	IMPACTO FINANCIERO POR CAMBIO DE MÉTODO
MATERIALES DE ADMINISTRACIÓN, EMISIÓN DE DOCUMENTOS Y ARTÍCULOS OFICIALES			
ALIMENTOS Y UTENSILIOS			
MATERIALES Y ARTÍCULOS DE CONSTRUCCIÓN Y DE REPARACIÓN			
PRODUCTOS QUÍMICOS, FARMACÉUTICOS Y DE LABORATORIO			
COMBUSTIBLES, LUBRICANTES Y ADITIVOS			
VESTUARIO, BLANCOS, PRENDAS DE PROTECCIÓN Y ARTÍCULOS DEPORTIVOS			
MATERIALES Y SUMINISTROS DE SEGURIDAD			
HERRAMIENTAS, REFACCIONES Y ACCESORIOS MENORES PARA CONSUMO			

- Inversiones Financieras



De la cuenta de inversiones financieras, que considera los fideicomisos, se informa de éstos, los recursos asignados por tipo, monto al 31 de diciembre del 2015 y características significativas que tengan o puedan tener alguna incidencia en las mismas:

(Pesos)

FIDEICOMISO	TIPO	MONTO	CARACTERÍSTICAS SIGNIFICATIVAS
FIDEICOMISOS, MANDATOS Y CONTRATOS ANÁLOGOS DEL PODER EJECUTIVO			
FIDEICOMISOS, MANDATOS Y CONTRATOS ANÁLOGOS DEL PODER LEGISLATIVO			
FIDEICOMISOS, MANDATOS Y CONTRATOS ANÁLOGOS DEL PODER JUDICIAL			
FIDEICOMISOS, MANDATOS Y CONTRATOS ANÁLOGOS PÚBLICOS NO EMPRESARIALES Y NO FINANCIEROS			
FIDEICOMISOS, MANDATOS Y CONTRATOS ANÁLOGOS PÚBLICOS EMPRESARIALES Y NO FINANCIEROS			
FIDEICOMISOS, MANDATOS Y CONTRATOS ANÁLOGOS PÚBLICOS FINANCIEROS			
FIDEICOMISOS, MANDATOS Y CONTRATOS ANÁLOGOS DE ENTIDADES FEDERATIVAS			
FIDEICOMISOS, MANDATOS Y CONTRATOS ANÁLOGOS DE MUNICIPIOS			
FIDEICOMISOS, MANDATOS Y CONTRATOS ANÁLOGOS DE EMPRESAS PRIVADAS Y PARTICULARES			
TOTAL		\$ 0.00	

Se informa de las inversiones financieras, los saldos al 31 de diciembre del 2015 de las participaciones y aportaciones de capital:

(Pesos)

PARTICIPACIONES Y APORTACIONES DE CAPITAL	SALDO
PARTICIPACIONES Y APORTACIONES DE CAPITAL A LARGO PLAZO EN EL SECTOR PÚBLICO	
PARTICIPACIONES Y APORTACIONES DE CAPITAL A LARGO PLAZO EN EL SECTOR PRIVADO	
PARTICIPACIONES Y APORTACIONES DE CAPITAL A LARGO PLAZO EN EL SECTOR EXTERNO	
TOTAL	\$ 0.00



- **Bienes muebles, inmuebles e intangibles**

Se informa de manera agrupada por cuenta, los rubros de bienes muebles, el monto al 31 de diciembre del 2015 de la depreciación del ejercicio y la acumulada, el método de depreciación, tasas aplicadas y los criterios de aplicación de los mismos. Asimismo, se informa de las características significativas del estado en que se encuentran los activos:

(Pesos)

CUENTA DE BIENES MUEBLES	MONTO DE DEPRECIACIÓN DEL EJERCICIO	MONTO DE DEPRECIACIÓN ACUMULADA	MÉTODO DE DEPRECIACIÓN	TASA APLICADA	CRITERIO DE APLICACIÓN	CARACTERÍSTICAS SIGNIFICATIVAS DEL ESTADO EN QUE ENCUENTREN
MOBILIARIO DE OFICINA Y ESTANTERÍA	-116,339	-343,980	LINEAL	10%	NORMATIVIDAD DEL CONAC	BUEN ESTADO
EQUIPO DE COMPUTO Y TECNOLOGIA DE LA INFORMACION	-2,540,035	-3,623,786	LINEAL	33.3%	NORMATIVIDAD DEL CONAC	BUEN ESTADO
OTROS MOBILIARIOS Y EQUIPOS DE ADMINISTRACIÓN	-15,196	-15,196	LINEAL	10%	NORMATIVIDAD DEL CONAC	BUEN ESTADO
EQUIPOS Y APARATOS AUDIOVISUALES	-137,810	-183,422	LINEAL	20%	NORMATIVIDAD DEL CONAC	BUEN ESTADO
APARATOS DEPORTIVOS	-799	-799	LINEAL	20%	NORMATIVIDAD DEL CONAC	BUEN ESTADO
OTRO MOBILIARIO Y EQUIPO EDUCACIONAL Y RECREATIVO	-67,293	-98,709	LINEAL	10%	NORMATIVIDAD DEL CONAC	BUEN ESTADO
EQUIPO MEDIO Y DE LABORATORIO	-171,120	-196,751	LINEAL	20%	NORMATIVIDAD DEL CONAC	BUEN ESTADO
INSTRUMENTAL MÉDICO Y DE LABORATORIO	-38,507	-38,507	LINEAL	20%	NORMATIVIDAD DEL CONAC	BUEN ESTADO
VEHICULOS Y EQUIPO DE TRANSPORTE	-125,762	-252,143	LINEAL	20%	NORMATIVIDAD DEL CONAC	BUEN ESTADO
MAQUINARIA Y EQUIPO INDUSTRIAL	-0.00	-30,012				
MAQUINARIA Y EQUIPO INDUSTRIAL	-332,094	-443,177	LINEAL	10%	NORMATIVIDAD DEL CONAC	BUEN ESTADO
SISTEMA DE AIRE ACONDICIONADO, CALEFACCION	-3,645	-3,645	LINEAL	10%	NORMATIVIDAD DEL CONAC	BUEN ESTADO
EQUIP. DE GENERACION ELECTRICA, APARATOS Y ACCESORIOS	-7,745	-7,745	LINEAL	10%	NORMATIVIDAD DEL CONAC	BUEN ESTADO
HERRAMIENTAS Y MAQUINARIA - HERRAMIENTAS	-113,774	-116,309	LINEAL	10%	NORMATIVIDAD DEL CONAC	BUEN ESTADO
OTROS EQUIPOS	-804	-804	LINEAL	10%	NORMATIVIDAD DEL CONAC	BUEN ESTADO
TOTAL	\$ - 3,670,923	\$ - 5,354,987				



Se informa de manera agrupada por cuenta, los rubros de bienes inmuebles, el monto al 31 de diciembre del 2015 de la depreciación del ejercicio y la acumulada, el método de depreciación, tasas aplicadas y los criterios de aplicación de los mismos. Asimismo, se informa de las características significativas del estado en que se encuentran los activos:

(Pesos)

CUENTA DE BIENES INMUEBLES	MONTO DE DEPRECIACIÓN DEL EJERCICIO	MONTO DE DEPRECIACIÓN ACUMULADA	MÉTODO DE DEPRECIACIÓN	TASA APLICADA	CRITERIO DE APLICACIÓN	CARACTERÍSTICAS SIGNIFICATIVAS DEL ESTADO EN QUE ENCUENTREN
VIVIENDAS						
EDIFICIOS NO HABITACIONALES						
INFRAESTRUCTURA						
OTROS BIENES INMUEBLES						
TOTAL	\$ 0.00	\$ 0.00				

Se informa de manera agrupada por cuenta, los rubros de activos intangibles y diferidos, su monto al 31 de diciembre del 2015, naturaleza, amortización del ejercicio, amortización acumulada, tasa y método aplicados:

(Pesos)

CUENTA DE ACTIVOS INTANGIBLES	MONTO	NATURALEZA	AMORTIZACIÓN ACUMULADA DEL EJERCICIO	AMORTIZACIÓN ACUMULADA	TASA APLICADA	MÉTODO APLICADO
SOFTWARE	157,273					
PATENTES, MARCAS Y DERECHOS						
CONCESIONES Y FRANQUICIAS						
LICENCIAS						
OTROS ACTIVOS INTANGIBLES						
TOTAL	\$ 157,273		\$ 0.00	\$ 0.00		

- Estimaciones y deterioros

Se informa los criterios utilizados para la determinación de las estimaciones:



CUENTA	CRITERIOS UTILIZADOS PARA LA DETERMINACIÓN DE LAS ESTIMACIONES
ESTIMACIONES POR PERDIDAS DE CUENTAS INCOBRABLES DE DOCUMENTOS POR COBRAR	
ESTIMACIONES POR PERDIDAS DE CUENTAS INCOBRABLES DE DEUDORES DIVERSOS	
ESTIMACIONES POR PERDIDA DE CUENTAS INCOBRABLES DE INGRESOS POR COBRAR	
ESTIMACIONES POR PERDIDA DE CUENTAS INCOBRABLES DE PRESTAMOS OTORGADOS	
ESTIMACIONES POR PERDIDA DE OTRAS CUENTAS INCOBRABLES	
DETERIOR ACUMULADO DE ACTIVOS BIOLÓGICOS	

• **Otros Activos**

De las cuentas de otros activos, se informa por tipo circulante y no circulante, los montos totales asociados al 31 de diciembre del 2015 y sus características cualitativas significativas que les impacten financieramente:

CUENTA	MONTO TOTAL	CARACTERÍSTICAS QUE IMPACTEN FINANCIERAMENTE
(Pesos)		
Activo circulante		
BIENES EN GARANTÍA	32,897	Depósitos en garantía con la, comisión Federal de Electricidad y con Infra.
BIENES DERIVADOS DE EMBARGOS, DECOMISOS, ASEGURAMIENTOS Y DACIÓN EN PAGO		
Sub-Total	\$ 32,897	
Activo no circulante		
BIENES EN CONCESIÓN		
BIENES EN ARRENDAMIENTO FINANCIERO		
BIENES EN COMODATO		
Sub-Total	\$ 0.00	
TOTAL	\$ 0.00	



Pasivo¹

Se informa el monto al 31 de diciembre del 2015 de las cuentas por pagar en una desagregación por su vencimiento en días a 90, 180, menor o igual a 365 y mayor a 365. Asimismo, se informa sobre la factibilidad del pago de dichos pasivos:

(Pesos)

CUENTAS POR PAGAR:	MONTO	FACTIBILIDAD DE PAGO
a) Menor o igual a 90 días		
SERVICIOS PERSONALES POR PAGAR	10,725,641	
PROVEEDORES POR PAGAR	212,900	
CONTRATISTAS POR OBRAS PUBLICAS		
PARTICIPACIONES Y APORTACIONES		
TRANSFERENCIAS OTORGADAS		
INTERESES, COMISIONES Y OTROS GASTOS DE LA DEUDA PUBLICA		
RETENCIONES Y CONTRIBUCIONES POR PAGAR	3,827,224	
DEVOLUCIONES DE LA LEY DE INGRESOS		
OTRAS CUENTAS POR PAGAR		
Sub-Total	\$ 14,765,764	
b) Mayor a 90 días y menor o igual a 180 días		
SERVICIOS PERSONALES POR PAGAR		
PROVEEDORES POR PAGAR		
CONTRATISTAS POR OBRAS PUBLICAS		
PARTICIPACIONES Y APORTACIONES		
TRANSFERENCIAS OTORGADAS		
INTERESES, COMISIONES Y OTROS GASTOS DE LA DEUDA PUBLICA		
RETENCIONES Y CONTRIBUCIONES POR PAGAR		
DEVOLUCIONES DE LA LEY DE INGRESOS		
OTRAS CUENTAS POR PAGAR		
Sub-Total	\$ 0.00	
c) Mayor a 180 días y menor o igual a 365 días		
SERVICIOS PERSONALES POR PAGAR		
PROVEEDORES POR PAGAR		

¹ Con respecto a la información de la deuda pública, ésta se incluye en el informe de deuda pública en la nota 11 "información sobre la Deuda y el Reporte Anualítico de la Deuda" de las notas de Gestión Administrativa



CONTRATISTAS POR OBRAS PUBLICAS	
PARTICIPACIONES Y APORTACIONES	
TRANSFERENCIAS OTORGADAS	
INTERESES, COMISIONES Y OTROS GASTOS DE LA DEUDA PUBLICA	
RETENCIONES Y CONTRIBUCIONES POR PAGAR	
DEVOLUCIONES DE LA LEY DE INGRESOS	
OTRAS CUENTAS POR PAGAR	
Sub-Total	\$ 0.00
d) Mayor a 365 días	
PROVEEDORES POR PAGAR	0
CONTRATISTAS POR OBRAS PUBLICAS	0
Sub-Total	\$ 0.00
TOTAL	\$ 14,765,764

Se informa el monto al 31 de diciembre del 2015 de los documentos por pagar en una desagregación por su vencimiento en días a 90, 180, menor o igual a 365 y mayor a 365. Asimismo, se informa sobre la factibilidad del pago de dichos pasivos:

		(Pesos)	
DOCUMENTOS POR PAGAR:		MONTO	FACTIBILIDAD DE PAGO
a) Menor o igual a 90 días			
DOCUMENTOS COMERCIALES			
DOCUMENTOS CON CONTRATISTAS POR OBRAS PUBLICAS			
OTROS DOCUMENTOS POR PAGAR			
Sub-Total		\$ 0.00	
b) Mayor a 90 días y menor o igual a 180 días			
DOCUMENTOS COMERCIALES			
DOCUMENTOS CON CONTRATISTAS POR OBRAS PUBLICAS			
OTROS DOCUMENTOS POR PAGAR			
Sub-Total		\$ 0.00	
c) Mayor a 180 días y menor o igual a 365 días			
DOCUMENTOS COMERCIALES			
DOCUMENTOS CON CONTRATISTAS POR OBRAS PUBLICAS			
OTROS DOCUMENTOS POR PAGAR			
Sub-Total		\$ 0.00	
d) Mayor a 365 días			



DOCUMENTOS COMERCIALES	0
DOCUMENTOS CON CONTRATISTAS POR OBRAS PUBLICAS	0
OTROS DOCUMENTOS POR PAGAR	0
Sub-Total	\$ 0.00
TOTAL	\$ 0.00

Se informa de manera agrupada el monto al 31 de diciembre del 2015 de los recursos localizados en fondos de bienes de terceros en administración y/o garantía a corto y largo plazo. Así como la naturaleza de dichos recursos y sus características cualitativas significativas que les afecten o pudieran afectarles financieramente:

(Pesos)

A CORTO PLAZO:	MONTO	NATURALEZA	CARACTERÍSTICAS CUALITATIVAS QUE AFECTEN FINANCIERAMENTE
FONDOS EN GARANTÍA			
FONDOS EN ADMINISTRACIÓN			
FONDOS CONTINGENTES			
FONDOS DE FIDEICOMISOS			
OTROS FONDOS DE TERCEROS			
VALORES Y BIENES EN GARANTÍA			
Sub-Total	\$ 0.00		

A LARGO PLAZO:	MONTO	NATURALEZA	CARACTERÍSTICAS CUALITATIVAS QUE AFECTEN FINANCIERAMENTE
FONDOS EN GARANTÍA			
FONDOS EN ADMINISTRACIÓN			
FONDOS CONTINGENTES			
FONDOS DE FIDEICOMISOS			
OTROS FONDOS DE TERCEROS			
VALORES Y BIENES EN GARANTÍA			
Sub-Total	\$ 0.00		
TOTAL	\$ 0.00		



Se informa de las cuentas de los pasivos diferidos y otros, su tipo, naturaleza, y monto al 31 de diciembre del 2015. Asimismo, las características significativas que les impacten o pudieran impactarles financieramente.

(Pesos)

TIPO	MONTO	NATURALEZA	CARACTERÍSTICAS CUALITATIVAS QUE AFECTEN FINANCIERAMENTE
CRÉDITOS DIFERIDOS	0		
INTERESES COBRADOS POR ADELANTADO	0		
OTROS PASIVOS DIFERIDOS	0		
TOTAL	\$ 0.00		



II) Notas al Estado de Actividades

Ingresos de gestión

De los rubros de impuestos, contribuciones de mejoras, derechos, productos, aprovechamientos, participaciones y aportaciones, transferencias, subsidios, otras ayudas y asignaciones, se informa los montos totales al 31 de diciembre del 2015 de cada clase, así como de cualquier característica significativa:

(Pesos)

CLASE DE INGRESOS:	MONTO	CARACTERÍSTICA SIGNIFICATIVA
IMPUESTO SOBRE DIVERSIONES Y ESPECTÁCULOS PÚBLICOS		
IMPUESTO SOBRE LOTERÍAS, RIFAS, SORTEOS Y CONCURSOS		
IMPUESTO VENTA DE BIENES CUYA ENAJENACIÓN SE GRAVA POR LEY IEPS		
IMPUESTO SOBRE TENENCIA O USO DE VEHÍCULOS DEL EJERCICIO		
ADEUDO TENENCIA EJERCICIOS ANTERIORES		
IMPUESTO POR LA PRESTACIÓN DE SERVICIO DE HOSPEDAJE		
IMPUESTO POR LA ADQUISICIÓN DE VEHÍCULOS DE MOTOR O REMOLQUES QUE NO SEAN NUEVOS		
IMPUESTO SOBRE NOMINAS		
ACTUALIZACIÓN DE IMPUESTOS		
RECARGOS DE IMPUESTOS		
MULTAS DE IMPUESTOS		
IMPUESTO PARA EL FOMENTO DE LA EDUCACIÓN EN EL ESTADO, PARA CAMINOS Y SERVICIOS SOCIALES		
APORTACIÓN DE MEJORAS		
SERVICIOS PRESTADOS POR INDEREQ		
PARQUE RECREATIVO MUNDO CIMACUATICO		
POR LICENCIA PARA ALMACENAJE, VENTA, PORTEO Y CONSUMO DE BEBIDAS ALCOHÓLICAS		
SERVICIOS PRESTADOS POR REGISTRO PÚBLICO DE LA PROPIEDAD		
SERVICIOS PRESTADOS POR LAS AUTORIDADES CATASTRALES		
SERVICIOS PRESTADOS POR AUTORIDADES DEL TRABAJO Y PREVISIÓN SOCIAL		



SERVICIOS PRESTADOS POR AUTORIDADES DE EDUCACIÓN			
SERVICIOS PRESTADOS POR LAS AUTORIDADES DE LA SECRETARÍA DE DESARROLLO URBANO Y OBRAS PÚBLICAS			
SERVICIOS PRESTADOS POR SECRETARÍA DE GOBIERNO			
SERVICIOS PRESTADOS POR PROCURADURÍA DE JUSTICIA DEL ESTADO			
SERVICIOS PRESTADOS POR SECRETARÍA DE LA CONTRALORÍA			
SERVICIOS PRESTADOS POR LAS AUTORIDADES DE LA SECRETARÍA DE SEGURIDAD CIUDADANA			
SERVICIOS PRESTADOS POR AUTORIDADES FISCALES			
SERVICIOS PRESTADOS POR OFICIALÍA MAYOR			
SERVICIOS PRESTADOS POR OTRAS AUTORIDADES ADMINISTRATIVAS			
SERVICIOS PRESTADOS POR EL ARCHIVO GENERAL DE NOTARIAS			
SERVICIOS PRESTADOS POR PODER EJECUTIVO			
SERVICIOS PRESTADOS POR LA LEGISLATURA			
SERVICIOS PRESTADOS POR EL TRIBUNAL SUPERIOR DE JUSTICIA			
ACTUALIZACIÓN DE DERECHOS			
RECARGOS DE DERECHOS			
MULTA DE DERECHOS			
ARRENDAMIENTO	1,436,972.20		Renta de Cafeterías.
EXPLOTACIÓN DE BIENES PROPIEDAD DEL ESTADO			
OTROS PRODUCTOS			
RENDIMIENTOS BANCARIOS			
PRODUCTOS DE CAPITAL Y VALORES DEL PODER JUDICIAL	1,298,404		Rendimientos.
OTROS INTERESES			
ENAJENACIÓN DE BIENES INMUEBLES			
INCENTIVOS DERIVADOS DE LA COLABORACIÓN FISCAL			
MULTAS			
INDEMNIZACIONES			
REINTEGROS			
APROVECHAMIENTOS PROVENIENTES DE OBRAS PÚBLICAS			



APROVECHAMIENTOS POR PARTICIPACIONES DERIVADAS DE LA APLICACIÓN DE LEYES			
APROVECHAMIENTOS POR APORTACIONES	154,379,954	Subsidio Estatal y Federal.	
APROVECHAMIENTOS POR COOPERACIONES			
OTROS APROVECHAMIENTOS			
INGRESOS POR VENTA DE BIENES DE ORGANISMOS DESCENTRALIZADOS	14,094,375	Ingresos Propios	
INGRESOS POR SERVICIOS PRESTADOS POR ORGANISMOS DESCENTRALIZADOS			
INGRESOS DE OPERACIÓN DE ENTIDADES PARAESTATALES EMPRESARIALES			
INGRESOS POR VENTA DE BIENES DE ENTIDADES PARAESTATALES EMPRESARIALES			
INGRESOS POR SERVICIOS PRESTADOS POR ENTIDADES PARAESTATALES EMPRESARIALES			
INGRESOS POR VENTA DE BIENES			
INGRESOS POR SERVICIOS PRODUCIDOS EN ESTABLECIMIENTOS DEL GOBIERNO			
TOTAL	\$ 169,911,300		

Se informa de manera agrupada, el tipo, el monto al 31 de diciembre del 2015, y naturaleza de la cuenta de otros ingresos, asimismo se informa de sus características significativas:

(Pesos)

OTROS INGRESOS Y BENEFICIOS VARIOS:	TIPO	MONTO	NATURALEZA	CARACTERÍSTICAS SIGNIFICATIVAS
OTROS INGRESOS DE EJERCICIOS ANTERIORES				
BONIFICACIONES Y DESCUENTOS OBTENIDOS				
DIFERENCIAS POR TIPO DE CAMBIO A FAVOR				
DIFERENCIAS DE COTIZACIONES A FAVOR EN VALORES NEGOCIABLES				
RESULTADO POR POSICIÓN MONETARIA				
UTILIDADES POR PARTICIPACIÓN PATRIMONIAL				
OTROS INGRESOS Y BENEFICIOS VARIOS				
TOTAL		\$ 0.00		



Gastos y otras pérdidas

Se explican aquellas cuentas de gastos de funcionamiento, transferencias, subsidios y otras ayudas, participaciones y aportaciones, otros gastos y pérdidas extraordinarias, que en lo individual representen el 10% o más del total de los gastos al 31 de diciembre del 2015:

(Pesos)

MONTO TOTAL DE GASTOS			146,081,555
CUENTA	MONTO INDIVIDUAL	PORCENTAJE DEL TOTAL DEL GASTO	
Remuneraciones al personal de carácter permanente.	67,298,260	46%	
Otras Prestaciones Adicionales y Especiales.	7,911,223	5%	



III) Notas al Estado de Variación en la Hacienda Pública

Se informa de manera agrupada, acerca de las modificaciones al patrimonio contribuido por tipo, naturaleza y monto al 31 de diciembre del 2015:

(Pesos)

CUENTA	MONTO	NATURALEZA
APORTACIONES	\$ 57,382,740	
Inversiones Financieras a Largo Plazo		
Bienes Inmuebles e Infraestructura	43,555,616	
Bienes Muebles	13,790,307	
Bienes Intangibles	36,817	Software
DONACIONES DE CAPITAL	\$0.00	
Inversiones Financieras a Largo Plazo	0	
Bienes Inmuebles e Infraestructura	0	
Bienes Muebles	0	
Bienes Intangibles	0	
ACTUALIZACIÓN DE LA HACIENDA PÚBLICA/PATRIMONIO	\$0.0	
Inversiones Financieras a Largo Plazo	0	
Bienes Inmuebles e Infraestructura	0	
Bienes Muebles	0	
Bienes Intangibles	0	

Se informa de manera agrupada, acerca del monto al 31 de diciembre del 2015 así como la procedencia de los recursos que modifican al patrimonio generado:



(Pesos)

CUENTA	MONTO	PROCEDENCIA DEL RECURSO
RESULTADO DEL EJERCICIO	\$ 2,634,139	
RESULTADOS DE EJERCICIOS ANTERIORES	\$ 13,629,554	
REVALÚOS	\$ 0.00	
Revalúo de Bienes Inmuebles	0	
Revalúo de Bienes Muebles	0	
Revalúo de Bienes Intangibles	0	
Otros Revalúos	0	
RESERVAS	\$ 18,051,585.	
Reservas de Patrimonio	0	
Reservas Territoriales	0	
Reservas por Contingencias	18,051,585	Contingencias laborales.
RECTIFICACIONES DE RESULTADOS DE EJERCICIOS ANTERIORES	\$ 0.00	
Cambios en Políticas Contables		
Cambios por Errores Contables		



IV) Notas al Estado de Flujos de Efectivo

Efectivo y equivalentes

El análisis de los saldos inicial y final que figuran en la última parte del Estado de Flujo de Efectivo en la cuenta de efectivo y equivalentes es como sigue:

(Pesos)

CUENTA	2015	2014
Efectivo		
Efectivo en Bancos - Tesorería	5,324,533	33,914
Efectivo en Bancos- Dependencias		
Inversiones Temporales (hasta 3 meses)	29,942,036	31,362,833
Fondos con Afectación Específica		
Depósitos de Fondos de Terceros y Otros		
Otros Efectivos y Equivalentes		
Total de Efectivo y Equivalentes	\$ 35,266,569	\$ 31,396,747

Se detallan las adquisiciones de bienes muebles e inmuebles con su monto global al 31 de diciembre del 2015 y, en su caso, el porcentaje de setas adquisiciones que fueron realizadas mediante subsidios de capital del sector central. Adicionalmente, se revela el importe al 31 de diciembre del 2015 de los pagos que durante el ejercicio se hicieron por la compra de los elementos citados:

(Pesos)

ADQUISICIONES POR ACTIVIDADES DE INVERSIÓN	MONTO GLOBAL	PORCENTAJE DE ADQUISICIÓN CON SUBSIDIOS DE SECTOR CENTRAL	IMPORTE DE PAGOS POR LA COMPRA
Bienes Inmuebles, Infraestructura y Construcciones en Proceso	43,555,616		
Bienes Muebles	13,827,125		

A continuación, se expone la conciliación de los Flujos de Efectivos Netos de las Actividades de Operación y la cuenta de Ahorro/Desahorro antes de Rubros Extraordinarios:



(Pesos)

	2015	2014
Ahorro/Desahorro antes de Rubros Extraordinarios	61,252,561	87,453,905
<i>Movimientos de partidas (o rubros) que no afectan al efectivo</i>	<i>\$ 0.00</i>	<i>\$ 0.00</i>
Depreciación		
Amortización		
Incrementos en las provisiones		
Incremento en inversiones producido por revaluación		
Ganancia/pérdida en venta de propiedad, planta y equipo		
Incremento en cuentas por cobrar		
Partidas extraordinarias		
Otros ingresos y beneficios		
Flujos de Efectivo Netos de las Actividades de Operación	\$ 61,252,561	\$ 87,453,905



V) Conciliación entre los Ingresos Presupuestarios y Contables, así como ente los Egresos Presupuestarios y los Gastos Contables

La conciliación se presenta atendiendo a lo dispuesto por el Acuerdo por el que se emite el formato de conciliación entre los ingresos presupuestarios y contables, así como entre los egresos presupuestarios y los gastos contables:

(Pesos)

A. Conciliación entre los Ingresos Presupuestarios y Contables:

1. Ingresos Presupuestarios		169,911,300
2. Más ingresos contables no presupuestarios		\$ 0.00
Ingresos Financieros		
Incremento por variación de inventarios		
Disminución del exceso de estimaciones por pérdida o deterioro u obsolescencia		
Disminución del exceso de provisiones		
Otros ingresos y beneficios varios		
Otros ingresos contables no presupuestarios		
3. Menos ingresos presupuestarios no contables		\$ 0.00
Productos de capital		
Aprovechamientos capital		
Ingresos derivados de financiamientos		
Otros Ingresos presupuestarios no contables		
4. Ingresos Contables (4 = 1 + 2 - 3)		\$ 169,911,300

B. Conciliación entre los Egresos Presupuestarios y los Gastos Contables:

1. Egresos Presupuestarios		164,536,524
2. Menos egresos presupuestarios no contables		\$ 931,131
Mobiliario y equipo de administración	10,918	
Mobiliario y equipo educacional y recreativo	452,653	
Mobiliario de oficina y estantería	23,492	
Equipo e instrumental médico y de laboratorio	18,096	
Vehículos y equipo de transporte	182,055	



Equipo de computo	83,102
Aparatos Deportivos	47,944
Equipo de defensa y seguridad	
Maquinaria, otros equipos y herramientas	12,871
Activos biológicos	
Bienes inmuebles	
Activos intangibles	
Obra pública en bienes de dominio público	
Obra pública en bienes propios	100,000
Proyectos productivos y acciones de fomento	
Inversiones para el fomento de actividades productivas	
Acciones y participaciones de capital	
Compra de títulos y valores	
Concesión de préstamos	
Inversiones en fideicomisos, mandatos y otros análogos	
Otras inversiones financieras	
Provisiones para contingencias y otras erogaciones especiales	
Amortización de la deuda pública	
Adeudos de ejercicios fiscales anteriores (ADEFAS)	
Otros Egresos Presupuestales No Contables	

3. Más Gasto Contable No Presupuestales		\$ 3,671,768
Estimaciones, depreciaciones, deterioros, obsolescencia y amortizaciones	3,671,768	
Provisiones		
Disminución de inventarios		
Aumento por insuficiencia de estimaciones por pérdida o deterioro u obsolescencia		
Aumento por insuficiencia de provisiones		
Otros Gastos		
Otros Gastos Contables No Presupuestales		

4. Total de Gasto Contable (4 = 1 - 2 + 3)		\$ 167,277,161
---	--	-----------------------



b) Notas de Memoria:

VI) Notas al Estado de Situación Financiera

Las cuentas de orden se utilizan para registrar movimientos de valores que no afecten o modifiquen el balance del ente contable, sin embargo, su incorporación en libros es necesaria con fines de recordatorio contable, de control y en general sobre los aspectos administrativos, o bien, para consignar sus derechos o responsabilidades contingentes que puedan, o no, presentarse en el futuro.

Las cuentas que se manejan para efectos de estas Notas son las siguientes:

Cuentas de Orden Contables y Presupuestarias:

Contables:

Valores

Emisión de obligaciones

Avales y garantías

Juicios

Contratos para Inversión Mediante Proyectos para Prestación de Servicios (PPS) y Similares

Bienes concesionados o en comodato

Presupuestarias:

Cuentas de ingresos

Cuentas de egresos

Se informa, de manera agrupada, las cuentas de orden contables y cuentas de orden presupuestario:

Cuentas de orden contables

Los valores en custodia de instrumentos prestados a formadores de mercado e instrumentos de crédito recibidos en garantía de los formadores de mercado u otros:

(Pesos)

A. Valores:

	TIPO	MONTO
Valores en Custodia		0
Instrumentos de Crédito Prestados a Formadores de Mercado		0
Instrumentos de Crédito Recibidos en Garantía de los Formadores de Mercado		0



Por tipo de emisión de instrumento, el monto al 31 de diciembre del 2015, tasa y vencimiento:

(Pesos)

B. Emisión de Obligaciones:

	TIPO	MONTO	TASA	VENCIMIENTO
Autorización para la Emisión de Bonos, Títulos y Valores de la Deuda Pública Interna				
Autorización para la Emisión de Bonos, Títulos y Valores de la Deuda Pública Externa				
Suscripción de Contratos de Préstamos y Otras Obligaciones de la Deuda Pública Interna				
Suscripción de Contratos de Préstamos y Otras Obligaciones de la Deuda Pública Externa				

Los avales y garantías para respaldar obligaciones no fiscales del gobierno por tipo, monto al 31 de diciembre del 2015, tasa y vencimiento:

(Pesos)

C. Avales y Garantías:

	TIPO	MONTO	TASA	VENCIMIENTO
Avales Autorizados				
Fianzas y Garantías Recibidas por Deudas a Cobrar				
Fianzas Otorgadas para Respaldo Obligaciones no Fiscales del Gobierno				

Los juicios por demanda judicial en proceso de resolución:

(Pesos)

D. Juicios:

	TIPO	MONTO
Demanda Judicial en Proceso de Resolución		

Los contratos firmados de construcciones por tipo de contrato:



(Pesos)

E. Contratos para Inversión Mediante Proyectos para Prestación de Servicios (PPS) y Similares:

	TIPO	MONTO	VENCIMIENTO
Contratos para Inversión Mediante Proyectos para Prestación de Servicios (PPS) y Similares			

Los bienes administrados en concesión o en comodato, por tipo, monto al 31 de diciembre del 2015, y vencimiento:

(Pesos)

F. Bienes en Concesión o en Comodato:

	TIPO	MONTO	VENCIMIENTO
Bienes Bajo Contrato en Concesión		0	
Bienes Bajo Contrato en Comodato		0	

Atendiendo los lineamientos para el registro auxiliar sujeto a inventario de bienes arqueológicos, artísticos e históricos bajo custodia de los entes públicos a que hace referencia la LGCG:

(Pesos)

G. Bienes Arqueológicos, Artísticos e Históricos:

	TIPO	MONTO	OBSERVACIÓN
Bienes Arqueológicos Muebles			
Bienes Arqueológicos Inmuebles			
Bienes Arqueológicos Restos Humanos, de la Flora y de la Fauna			
Bienes Artísticos Muebles			
Bienes Artísticos Inmuebles			
Bienes Históricos Muebles			
Bienes Históricos Inmuebles			
Bienes Históricos Documentos y Expedientes			
Bienes Históricos Colecciones			

Por último, se hace referencia a las otras cuentas de orden contables:



H. Otras Cuentas de Orden:

(Pesos)

	TIPO	MONTO	OBSERVACIÓN
Control y Seguimiento			

Cuentas de orden presupuestario

Se informa del monto al 31 de diciembre del 2015 de las cuentas de orden presupuestario:

(Pesos)

A. Ingresos:

	MONTO	OBSERVACIÓN
Ley de Ingresos Estimada	156,855,947	
Ley de Ingresos por Ejecutar	0.00	
Modificaciones a la Ley de Ingresos Estimada	13,055,353	
Ley de Ingresos Devengada	0.00	
Ley de Ingresos Recaudada	- 169,911,300	
Total	\$ 0.00	

B. Egresos:

	MONTO	OBSERVACIÓN
Presupuesto de Egresos Aprobado	- 156,855,947	
Presupuesto de Egresos por Ejercer	5,374,776	
Modificaciones al Presupuesto de Egresos Aprobado	- 13,055,353	
Presupuesto de Egresos Comprometido	0.00	
Presupuesto de Egresos Devengado	0.00	
Presupuesto de Egresos Ejercido	0.00	
Presupuesto de Egresos Pagado	164,536,524	
Total	\$ 0.00	



c) Notas de Gestión Administrativa:

1. Introducción

Los Estados Financieros de los entes públicos, proveen de información financiera a los principales usuarios de la misma, al Congreso y a los ciudadanos.

El objetivo del presente documento es la revelación del contexto y de los aspectos económicos-financieros más relevantes que influyeron en las decisiones del periodo, y que deberán ser considerados en la elaboración de los estados financieros para la mayor comprensión de los mismos y sus particularidades.

De esta manera, se informa y explica la respuesta del gobierno a las condiciones relacionadas con la información financiera de cada periodo de gestión; además, de exponer aquellas políticas que podrían afectar la toma de decisiones en periodos posteriores.

2. Panorama Económico y Financiero

El Colegio recibe aportación Federal, Estatal de acuerdo al convenio de coordinación, sin embargo el presupuesto autorizado al organismo por parte de autoridad Estatal ha sido menor a la participación Federal, y Ingresos propios por la cooperación de los alumnos, esto nos permite operar las actividades propias del Colegio que corresponde el impartir Educación Media Superior Tecnológica.

La operación financiera del Colegio es sana, cuenta con el recurso para cubrir sus erogaciones y sus pasivos.

3. Autorización e Historia

a) Por decreto se crea El Colegio de Estudios Científicos y Tecnológicos del Estado de Querétaro, publicado en el periódico oficial "La Sombra de Arteaga" el 29 de Diciembre de 1994.

b) En el Estado de Querétaro, el subsistema CECyTE inicia El 05 de Septiembre de 1994 con 4 Planteles y seis carreras técnicas profesionales.

Huimilpan, con las especialidades de enfermería general y mantenimiento industrial; Pedro Escobedo: electricidad, computación fiscal contable y mantenimiento de equipo de cómputo; Peñamiller: enfermería general y electricidad; Pinal de Amoles: máquinas de combustión interna y suelos y fertilizantes.

En la actualidad, al término del ejercicio 2014 se cuentan con los siguientes: Plantel Peñamiller; Plantel Pinal de Amoles; Plantel Huimilpan; Plantel Pedro Escobedo; Plantel Corregidora; Planteles Querétaro, Menchaca, Montenegro y la Tinaja de la Estancia en el municipio capital de Querétaro; Plantel San Juan del Río y Plantel Paso de Mata en el municipio de San Juan del Río; y Plantel La Esperanza en el municipio de Colón.

La actual oferta educativa del CECYTEQ en sus diferentes planteles incluye 10 carreras técnicas: Programación, Procesos de Gestión Administrativa, Mecatrónica, Soporte y Mantenimiento de Equipo de Cómputo, Mantenimiento Industrial, Electricidad, Electrónica, Producción Industrial, Logística y Electromecánica

4. Organización y Objeto Social

Se informará sobre:

a) Objeto social. El Colegio de Estudios Científicos y Tecnológicos del Estado de Querétaro, tendrá por objeto impartir e impulsar la educación media superior tecnológica, así como realizar investigación científica y tecnológica en la Entidad, proporcionando la mejor calidad y vinculación son las necesidades de desarrollo regional y nacional.



- b) Principal actividad de la Entidad que consiste en una educación Media Superior Tecnológica, por un lado persigue la formación de técnicos que se incorporen con las competencias requerida por el sector productivo, así como inducir las preferencias vocacionales del joven para la continuación de sus estudios a nivel superior.
- c) La información de la cuenta Pública corresponde al Ejercicio fiscal 2015.
- d) Régimen jurídico. Es un Organismo Público Descentralizado de Gobierno del Estado con personalidad jurídica y patrimonio propio.
- e) Consideraciones fiscales. Se tienen las obligaciones de: Retención de Salarios, revelar el tipo de contribuciones que esté obligado a pagar o retener. El Colegio está obligado a enterar los siguientes conceptos :ISR retenido por sueldos y salarios, ISR retenido por sueldos asimilados,10% retención de honorarios profesionales,10% retención Arrendamiento, impuesto sobre de nómina
- f) Estructura organizacional básica. H. Junta Directiva, Director General, Órgano Interno de Control, Secretaría Técnica, Subdirección Jurídica, Dirección Académica, Dirección de Planeación y Evaluación, Dirección Administrativa , Directores de Planteles.
- g) Fideicomisos, mandatos y análogos de los cuales es fideicomitente o fideicomisario. No aplica

5. Bases de Preparación de los Estados Financieros

Se informará sobre:

Los estados financieros adjuntos del Colegio de Estudios Científicos y Tecnológicos del Estado de Querétaro se prepararon de conformidad con las disposiciones normativas que le son aplicables en su carácter de Entidad Paraestatal del Gobierno del Estado de Querétaro y que están incluidas en la Ley General de Contabilidad Gubernamental y en los Postulados Básicos de Contabilidad Gubernamental.

- Ley General de Contabilidad Gubernamental (LGCG)

El 31 de diciembre de 2008 se publicó en el Diario Oficial de la Federación la LGCG, que entró en vigor el 1 de enero de 2009, y es de observancia obligatoria para los poderes Ejecutivo, Legislativo y Judicial de la Federación, los Estados y el Distrito Federal; los Ayuntamientos de los Municipios; los Órganos Político-Administrativos de las Demarcaciones Territoriales del Distrito Federal; las Entidades de la Administración Pública Paraestatal, ya sean federales, estatales o municipales y los Órganos Autónomos Federales y Estatales.

La Ley tiene como objeto establecer los criterios generales que regirán la contabilidad gubernamental y la emisión de la información financiera de los entes públicos, con la finalidad de lograr la armonización contable a nivel nacional, para lo cual fue creado el Consejo Nacional de Armonización Contable (CONAC) como órgano de coordinación para la



armonización de la contabilidad gubernamental, el cual tiene por objeto la emisión de las normas contables y las disposiciones presupuestales que se aplicarán para la generación de información financiera y presupuestal que emitirán los entes públicos.

En 2009, 2010 y 2011, el CONAC emitió diversas disposiciones regulatorias en materia de contabilidad gubernamental y de presupuestos, en las cuales se establecieron diversas fechas para el inicio de su aplicación efectiva.

Con la finalidad de dar cumplimiento al objetivo de la armonización contable y establecer los ejercicios sociales en que tendrá aplicación efectiva el conjunto de normas aplicables, el 15 de diciembre de 2010 el CONAC emitió el Acuerdo de Interpretación sobre las obligaciones establecidas en los artículos transitorios de la LGCG, en el cual interpretó que las entidades federativas, las entidades y los órganos Autónomos de las entidades federativas, entre otros, tienen la obligación, a partir del 1 de enero de 2012, de realizar registros contables con base acumulativa, apeándose al marco conceptual y a los postulados básicos de contabilidad gubernamental, así como a las normas y metodologías que establezcan los momentos contables, los clasificadores y los manuales de contabilidad gubernamental armonizados, y de acuerdo con las respectivas matrices de conversión con las características señaladas en los artículos 40 y 41 de la LGCG. Consecuentemente, a partir de la fecha señalada tienen la obligación de emitir información contable, presupuestaria y programática sobre la base técnica prevista en los documentos técnico-contables siguientes:

- Marco Conceptual
- Postulados Básicos de Contabilidad Gubernamental
- Clasificador por Objeto del Gasto
- Clasificador por Tipo de Gasto
- Clasificador por Rubro de Ingresos
- Catálogo de Cuentas de Contabilidad
- Momentos Contables de los Egresos
- Momentos Contables de los Ingresos
- Manual de Contabilidad Gubernamental

Adicionalmente el CONAC, con fechas 27 de diciembre de 2010, 13 de diciembre de 2011 y 15 de agosto de 2012 emitió las normas contables Principales Reglas de Registro y Valoración del Patrimonio (Elementos Generales), Reglas Específicas de Registro y Valoración del Patrimonio y Parámetros de Estimación de Vida Útil, respectivamente, las cuales serán de aplicación obligatoria a partir del 1 de enero de 2014, sin embargo, se permite su aplicación en 2012 para el caso de aquellos entes públicos que tengan la posibilidad de realizar sus registros contables conforme dichas normas, o aquellos que en esa fecha ya estén aplicando la sustancia de las mismas, por lo que cualquier entidad que haya aplicado esas normas en 2012 estaría en cumplimiento.

6. Políticas de Contabilidad Significativas

Se informará sobre:



- a. Actualización Activo, Pasivo y Hacienda/Pública Patrimonio: El Colegio registra al costo histórico cualquier evento que afecte económicamente al Colegio. La adquisición del activo fijo, se maneja con su valor histórico hasta el término de su depreciación. Informar sobre la realización de operaciones en el extranjero y de sus efectos en la información financiera gubernamental.
- b. Método de valuación de la inversión en acciones de Compañías subsidiarias no consolidadas y asociadas. No Aplica.
- c. Sistema y método de valuación de inventarios y costo de lo vendido. No Aplica
- d. Beneficios a empleados: revelar el cálculo de la reserva actuarial, valor presente de los ingresos esperados comparado con el valor presente de la estimación de gastos tanto de los beneficiarios actuales como futuros.
- e. La Entidad de manera regular ha venido realizando el cálculo actuarial, sin embargo el monto de la reserva no se incrementa en proporción que arroja dicho cálculo por no recibir subsidio para ese rubro, sin embargo se realiza de acuerdo a su liquidez, el incremento a la reserva actuarial que a la fecha de la información que se reporta (2015) se tiene una cantidad de \$6,466,790.87
- f. Reservas: objetivo de su creación, monto y plazo.
- g. Reservas. Se reporta como reservas
- h. Cambios en políticas contables y corrección de errores junto con la revelación de los efectos que se tendrá en la información financiera del ente público, ya sea retrospectivos o prospectivos. Cuando es el cierre se hacen las corrección necesarias, reflejándose en la contabilidad
- i. Reclasificaciones: se deben revelar todos aquellos movimientos entre cuentas por efectos de cambios en los tipos de operaciones. Todo registro contable se refleja en la Situación Financiera.
- j. Depuración y cancelación de saldos. Todas las cuentas reflejan los saldos y movimientos actualizados.

7. Posición en Moneda Extranjera y Protección por Riesgo Cambiario

No Aplica.

**8. Reporte Analítico del Activo**

La vida útil del activo se calcula de acuerdo a los porcentajes señalados por el Conac, utilizando el método de línea recta, que consiste en aplicar las siguientes tasas anuales:

DESCRIPCION	AÑOS DE VIDA UTIL	% DEPRECIACION ANUAL	IMPORTE
MOBILIARIO DE OFICINA Y ESTANTERIA	10	10%	-343,980
EQUIPO DE COMPUTO Y TECNOLOGIA DE LA INFORMACION	3	33.3%	-3,623,786
OTROS MOBILIARIOS Y EQUIPOS DE AMINISTRACIÓN	10	10%	-15,196
EQUIPOS Y APARATOS AUDIOVISUALES	5	20%	-183,422
APARATOS DEPORTIVOS	5	20%	-799
OTRO MOBILIARIO Y EQUIPO EDUCACIONAL Y RECREATIVO	10	10%	-98,709
EQUIPO MEDIO Y DE LABORATORIO	5	20%	-196,751
INSTRUMENTAL MÉDICO Y DE LABORATORIO	5	20%	-38,507
VEHICULOS Y EQUIPO DE TRANSPORTE	5	20%	-252,143
MAQUINARIA Y EQUIPO INDUSTRIAL	10	10%	-30,012
SISTEMA DE AIRE ACONDICIONADO,CALEFACCION	10	10%	-443,177
EQUIP.DE GENERACION ELECTRICA,APARATOS Y ACCESORIOS	10	10%	-3,645
HERRAMIENTAS Y MAQUINARIA –HERRAMIENTAS	10	10%	-7,745
OTROS EQUIPOS	10	10%	-116,309
TOTAL DEPRECIACIÓN, DETERIORO Y AMORTIZACIÓN ACUMULADA DE BIENES			\$ - 5,354,987

Adicionalmente, se deben incluir las explicaciones de las principales variaciones en el activo, en cuadros comparativos como sigue:



a. Inversiones en valores.

CUENTA CONTABLE	CUENTA BANCARIA RECURSOS DISPONIBLES	INSTITUCIÓN BANCARIA, TIPO DE CUENTA E INGRESOS	MONTO	TIPO DE RECURSO
1113151	INVERSION DE BBVA 6418	BBVA BANCOMER	0.00	FEDERAL
1113152	INVERSION DE BBVA 7035	BBVA BANCOMER	29,726,591.51	ING. PROPIOS
1113153	INVERSION DE BBVA 9148	BBVA BANCOMER	0.00	ESTATAL
1113151	709390050970000	HSBC	215,444.48	ING. PROPIOS
TOTAL			\$ 29,942,035.99	

b. Patrimonio de Organismos descentralizados de Control Presupuestario Indirecto.

Concepto	Hacienda Pública Contribuida	Hacienda Pública Generada de Ejercicios Anteriores	Hacienda Pública Generada del Ejercicio	Ajustes por Cambios de Valor	TOTAL
A) Hacienda Pública Neto al 31 de diciembre	258,132,801.64	20,084,280.79	0.00	0.00	278,217,082.43
1. Hacienda Pública Neto	258,132,801.64	20,084,280.79	0.00	0.00	278,217,082.43
C) Hacienda Pública Ajustado del Ejercicio	56,451,609.08	0.00	0.00	0.00	56,451,609.08
4. Aportaciones a la Hacienda Pública	56,451,609.08	0.00	0.00	0.00	56,451,609.08
D) Variaciones de la Hacienda Pública del Ejercicio	0.00	-6,454,727.22	2,634,138.98	216,024,269.42	212,203,681.18
6. Resultados del Ejercicio (Ahorro/Desahorro)	0.00	-6,454,727.22	2,634,138.98	216,024,269.42	212,203,681.18
Hacienda Pública Neto al 31 de enero de 2015	314,584,410.72	13,629,553.57	2,634,138.98	216,024,269.42	546,872,372.69

c. Inversiones en empresas de participación mayoritaria. No Aplica.



Del 01 de enero al 31 de diciembre de 2015, el Colegio recibió ingresos propios por un importe de \$ 15,531,347 cual se integra por los siguientes conceptos: exámenes de admisión y extraordinarios, inscripciones, reinscripciones, reposiciones de credenciales, constancias, certificados parciales, titulaciones, multas de biblioteca y recargos, concesión de cafetería, Otros Ingresos: por fotocopiado, varios. Los cuales son determinados por el Colegio y autorizados por el H. Junta Directiva.

PLAN DE CUENTAS 41510 /41590

CTA.CONTABLE	CONCEPTO	IMPORTE
4510101	ARRENDAMIENTOS(CAFETERIA) HUIJILPAN	49,500
4510101	ARRENDAMIENTOS(CAFETERIA) PEDRO ESCOBEDO	87,000
4510101	ARRENDAMIENTOS(CAFETERIA) PEÑAMILLER	15,300
4510101	ARRENDAMIENTOS(CAFETERIA) PINAL DE AMOLES	25,000
4510101	ARRENDAMIENTOS(CAFETERIA) QUERÉTARO	77,000
4510101	ARRENDAMIENTOS(CAFETERIA) CORREGIDORA	86,000
4510101	ARRENDAMIENTOS(CAFETERIA) SAN JUAN DL RIO	17,836
4510101	ARRENDAMIENTOS(CAFETERIA) MENCHACA	12,061
4510101	ARRENDAMIENTOS(CAFETERIA) MONTENEGRO	4,680
4510101	ARRENDAMIENTOS(CAFETERIA) LA ESPERANZA	1,575
4510401	RENDIMIENTOS A CAPITAL BANCOMER	618,286
4510402	RENDIMIENTOS A CAPITAL HSBC	442,735
TOTAL		1,436,972

PLAN DE CUENTAS 41730

CTA.CONTABLE	CONCEPTO	IMPORTE
4700000	INGRESOS POR VENTA DE BIENES Y SERVICIOS DIRECCION GRAL.	344,416
4700000	INGRESOS POR VENTA DE BIENES Y SERVICIOS P. HUIJILPAN	948,770
4700000	INGRESOS POR VENTA DE BIENES Y SERVICIOS P. PEDRO ESCOBEDO	1,945,408
4700000	INGRESOS POR VENTA DE BIENES Y SERVICIOS P. PEÑAMILLER	333,910
4700000	INGRESOS POR VENTA DE BIENES Y SERVICIOS P. PINAL DE AMOLES	407,088
4700000	INGRESOS POR VENTA DE BIENES Y SERVICIOS QUERÉTARO	3,310,233
4700000	INGRESOS POR VENTA DE BIENES Y SERVICIOS P. CORREGIDORA	2,635,680
4700000	INGRESOS POR VENTA DE BIENES Y SERVICIOS P. SAN JUAN DEL RÍO	1,150,780
4700000	INGRESOS POR VENTA DE BIENES Y SERVICIOS P. MENCHACA	1,047,653
4700000	INGRESOS POR VENTA DE BIENES Y SERVICIOS P. MONTENEGRO	977,185
4700000	INGRESOS POR VENTA DE BIENES Y SERVICIOS P. LA ESPERANZA	414,538
4700000	INGRESOS POR VENTA DE BIENES Y SERVICIOS P. PASO DE MATA	364,099
4700000	INGRESOS POR VENTA DE BIENES Y SERVICIOS P. LA TINAJA	214,615
TOTAL		14,094,375

Nota: Los cuales son autorizados por el H. Junta Directiva.



11. Información sobre la Deuda y el Reporte Analítico de la Deuda

No aplica.

12. Calificaciones otorgadas

No Aplica.

13. Proceso de Mejora

a) Principales Políticas de control interno.

Se sistematizo el proceso de recaudación de cuotas de recuperación evitando con ello el manejo de efectivo en cada uno de los planteles..

14. Información por Segmentos

No Aplica.

15. Eventos Posteriores al Cierre

No Aplica

16. Partes Relacionadas

No existen partes relacionadas que pudieran ejercer influencia significativa sobre la toma de decisiones financieras y operativas.

17. Responsabilidad Sobre la Presentación Razonable de la Información Contable

La Información Contable deberá estar firmada en cada página de la misma e incluir al final la siguiente leyenda: "Bajo protesta de decir verdad declaramos que los Estados Financieros y sus notas, son razonablemente correctos y son responsabilidad del emisor". Lo anterior, no será aplicable para la información contable consolidada.

DR. @LUIS FERNANDO PANTOJA AMARO
DIRECTOR GENERAL

C.P. FERNANDO CRUZ MUÑOZ
JEFE DEL DEPTO. DE REC. FINANCIEROS

COLEGIO DE ESTUDIOS CIENTÍFICOS Y TECNOLÓGICOS DEL ESTADO DE QUERÉTARO
Conciliación entre los Egresos Presupuestarios y los Gastos Contables
DEL 01 DE ENERO AL 31 DE DICIEMBRE DE 2015.

1. Total de egresos (presupuestarios)		\$	164,536,524
--	--	-----------	--------------------

2. Menos egresos presupuestarios no contables		\$	931,131
--	--	-----------	----------------

	10,918		
Mobiliario y equipo de administración	452,653		
Mobiliario y equipo educacional y recreativo	23,492		
Mobiliario e oficina y estantería	18,096		
Equipo e instrumental médico y de laboratorio	182,055		
Vehículos y equipo de transporte	83,102		
Equipo de computo	47,944		
Aparatos Deportivos	12,871		
Equipo de defensa y seguridad			
Maquinaria, otros equipos y herramientas			
Activos biológicos			
Bienes inmuebles			
Activos intangibles			
Obra pública en bienes propios	100,000		
Acciones y participaciones de capital			
Compra de títulos y valores			
Inversiones en fideicomisos, mandatos y otros análogos			
Provisiones para contingencias y otras erogaciones especiales			
Amortización de la deuda publica			
Otros Egresos Presupuestales No Contables			


3. Más gastos contables no presupuestales		\$	3,671,768
--	--	-----------	------------------

	3,671,768		
Estimaciones, depreciaciones, deterioros, obsolescencia y amortizaciones			
Provisiones			
Disminución de inventarios			
Aumento por insuficiencia de estimaciones por pérdida o deterioro u obsolescencia			
Aumento por insuficiencia de provisiones			
Otros Gastos			
Otros Gastos Contables No Presupuestales			

4. Total de Gasto Contable (4 = 1 - 2 + 3)		\$	167,277,161
---	--	-----------	--------------------


 DR. © LUIS FERNANDO PADILLA AMARO
 DIRECTOR GENERAL

M. en D. MA.GPE.ROCIO DEL LLANO VILLEGAS
 DIRECTORA ADMINISTRATIVA


 C.P. FERNANDO CRUZ MUÑOZ
 JEFE DEPTO.RECURSOS FINANCIEROS

"Bajo protesta de decir verdad declaramos que los Estados Financieros y sus notas, son razonablemente correctos y son responsabilidad del emisor"


REFERENCIA J

COLEGIO DE ESTUDIOS CIENTÍFICOS Y TECNOLÓGICOS DEL ESTADO DE QUERÉTARO Conciliación entre los Ingresos Presupuestarios y Contables DEL 01 DE ENERO AL 31 DE DICIEMBRE DE 2015. (Cifras en pesos)			
1. Ingresos Presupuestarios			169,911,300


2. Más ingresos contables no presupuestarios			-
	Incremento por variación de inventarios	-	
	Disminución del exceso de estimaciones por pérdida o deterioro u obsolescencia	-	
	Disminución del exceso de provisiones	-	
	Otros ingresos y beneficios varios	-	
Otros ingresos contables no presupuestarios		-	

3. Menos ingresos presupuestarios no contables			-
	Productos de capital		
	Aprovechamientos capital		
	Ingresos derivados de financiamientos		
Otros Ingresos presupuestarios no contables			

4. Ingresos Contables (4 = 1 + 2 - 3)			169,911,300
--	--	--	--------------------


DR. C. LUIS FERNANDO PANTOJA AMARO
DIRECTOR GENERAL

M. en D. MA. GPE. ROCIO DEL LLANO VILLEGAS
DIRECTORA ADMINISTRATIVA


C.P. FERNANDO CRUZ MUÑOZ
JEFE DEPTO. RECURSOS FINANCIEROS

"Bajo protesta de decir verdad declaramos que los Estados Financieros y sus notas, son razonablemente correctos y son responsabilidad del emisor"

045